



Diseñada por Jorge Pensi, la colección ALTEA se origina a partir de la combinación de confortables cuerpos de asiento de diferentes alturas con bases y estructuras diversas. La amplitud de versiones junto al diseño esencial y amable de los asientos permiten un abanico de utilización extenso en todo tipo de espacios. La identidad formal de esta colección, queda definida por las suaves curvas envolventes, la elegancia esencial y el espíritu atemporal.

DISEÑADOR: Jorge Pensi



Jorge Pensi Design Studio nace en 1984, consolidándose hasta la fecha como una referencia clave en el diseño contemporáneo. Sus diseños minimalistas, elegantes y expresivos han sido galardonados con numerosos premios. Algunos de sus primeros productos, como la silla Toledo o la lámpara Regina, se han convertido en iconos del diseño español reconocidos en todo el mundo. En 1997, Jorge Pensi gana el National Design Prize por el Ministry of Industry and Energy y la Fundación BCD en honor a sus grandes logros profesionales. Si hay algo que defina los productos de Jorge Pensi Studio, es su diseño atemporal, siempre en búsqueda de un equilibrio entre poesía y realismo, el material y el espacio, la abstracción y la emoción. El objetivo es siempre transmitir el mayor número de sensaciones con el mínimo de recursos.

CUERPO DE ASIENTO

Está fabricado con una estructura interior de acero recubierta con espuma de poliuretano de alta densidad y resiliencia CMHR inyectada en molde. El cuerpo se fabrica en tres alturas.

Tapicería: Disponible con cualquiera de los tejidos y pieles del muestrario INCLASS y también con tejidos suministrados o especificados por el cliente.



BASES

Cuatro patas de madera.

Se fabrica con una estructura interior de acero 16x2mm y patas de madera de roble

Acabados: Las patas se barnizan en color natural y opcionalmente se lacan en blanco o negro.

La base lleva niveladores de plástico en contacto con el suelo.

Base de varilla.

La estructura se fabrica con varilla maciza de acero de 12mm.

Acabados: Con pintura de poliéster en polvo termoendurecida en cualquiera de los colores de la carta de acabados metálicos de INCLASS o en cromo.

Tacos: Incluye tacos de plástico en contacto con el suelo. Opcionalmente pueden llevar tacos de fieltro indicados para superficies duras y delicadas.

Base de cuatro patas.

La estructura se fabrica con tubo de acero de 18mm.

Acabados: Con pintura de poliéster en polvo termoendurecida en cualquiera de los colores de la carta de acabados metálicos de INCLASS o en cromo.

Tacos: Incluye tacos de plástico en contacto con el suelo. Opcionalmente pueden llevar tacos de fieltro indicados para superficies duras y delicadas.

Base de patín:

La base se fabrica con una estructura interior de tubo de acero de 22mm.

Acabados: Con pintura de poliéster en polvo termoendurecida en cualquiera de los colores de la carta de acabados metálicos de INCLASS o en cromo.

Tacos: Incluye tacos de plástico en contacto con el suelo. Opcionalmente pueden llevar tacos de fieltro indicados para superficies duras y delicadas.

Base piramidal giratoria de cuatro radios.

La base se fabrica con varilla maciza de acero de 18mm.

Acabados: Con pintura de poliéster en polvo termoendurecida en cualquiera de los colores de la carta de acabados metálicos de INCLASS o en cromo.

Tacos: La base lleva niveladores de plástico en contacto con el suelo.


Base giratoria de cinco radios con ruedas.

La base es de aluminio inyectado con acabado pulido. Incorpora columna giratoria neumática para ajustar la altura del asiento. Puede equipar mecanismo de basculación con ajuste de tensión y bloqueo en varias posiciones.

La base lleva ruedas de doble rodadura blanda.

	Altura	Altura asiento	Altura brazos	Ancho	Ancho de asiento	Profundidad	Profundidad de asiento	Peso (kg)	Tela (m)
	82	46	67,5	62	47	62	44,5	12	1,8
ALTOO3OMA									

BASES DE MADERA








Roble natural




Negro



Blanco

	Altura	Altura asiento	Altura brazos	Ancho	Ancho de asiento	Profundidad	Profundidad de asiento	Peso (kg)	Tela (m)
 ALTO010	82	46	67,5	64	47	59	44,5	12	1,8
 ALTO040	82	46	67,5	64	47	62	44,5	10	1,8
 ALTO080	80	44	65,5	62	47	61	44,5	12,5	1,8
 ALTO050	82	46	67,5	61	47	55	44,5	15	1,8
 ALTO055	114,5	47	68,5	68	47	61,5	44,5	16	2,1

BASES METÁLICAS



Negro



Blanco



Aluminio



Cromo



Verde oscuro
RAL 6003



Mostaza
RAL 1032



Visón
RAL 1019



Marrón
RAL 7006




Gris
RAL 7036




Antracita
RAL 7043






Rojo
RAL 3011



Marrón óxido



Gris óxido

	Altura	Altura asiento	Altura brazos	Ancho	Ancho de asiento	Profundidad	Profundidad de asiento	Peso (kg)	Tela (m)
 <p>ALTO060GG ALTO070BA</p>	89,5 78,5	52 42	73,5 62,5	70	47	70	44,5	18,5	1,8
 <p>ALTO065GG ALTO075BA</p>	117 110	52,5 42,5	74 64	70	47	70	44,5	19,5	2,1
 <p>ALTO165GG ALTO175BA</p>	132,5 125,5	52,5 42,5	74 64	70	47	70	44,5	21	2,6

CERTIFICADOS Y NORMATIVAS

- Norma Europea UNE EN 15373:07
- Norma Europea UNE EN 13761:03
- Norma Europea UNE EN 1728:13
- Símbolo de Calidad Controlada AIDIMA



- INCLASS tiene certificada su gestión de calidad conforme a la normativa ISO 9001 en todos los procesos de diseño, fabricación y comercialización de sus productos.

- Los procesos productivos de INCLASS están certificados según normativa medioambiental ISO 14.001 y se realizan buscando la reducción de residuos y del consumo energético para minimizar el impacto ambiental.

GARANTÍA

INCLASS MOBLES S.L. garantiza los productos de la colección ALTEA contra todo defecto de fabricación y de los materiales durante un periodo de 5 años a contar desde la fecha de factura. Quedan excluidos de la garantía aquellos daños originados por un uso indebido, negligencia o accidente así como aquellos que tengan su causa en la falta de un mantenimiento adecuado del producto. Queda también excluido de esta garantía el desgaste y envejecimiento natural de los tejidos de tapicería y otros materiales superficiales. El establecimiento deberá acreditar la fecha de compra del artículo con la factura correspondiente.

INCLASS sustituirá o reparará los productos o componentes no conformes haciéndose cargo de los gastos y sin ninguna otra responsabilidad.