







La colección ESCALAS está compuesta por un conjunto de elementos tapizados como: asientos, asientos con respaldo, brazos, paneles de privacidad y mesas que se pueden combinar con flexibilidad sobre plataformas de perfil de aluminio de diferentes tamaños para crear sofás tradicionales de varios tamaños o formas modulares complejas. La geometría y las proporciones precisas, junto con la amplia gama de elementos disponibles, permiten infinitas configuraciones para facilitar su integración en diferentes contextos y entornos, tanto en espacios públicos como privados.

## DISEÑADOR: INCLASS Studio



El estudio de diseño INCLASS comenzó su actividad en el año 2005 con el objetivo de implantar y dinamizar el diseño en las diferentes áreas de la empresa. Hoy en día el estudio está formado por un equipo multidisciplinar donde se integran diseñadores de producto, diseñadores gráficos, ingenieros y prototipistas. Desde entonces realiza el diseño integral de numerosos productos y desarrolla las colecciones propuestas por los diseñadores externos de primer nivel que habitualmente trabajan con la empresa. El estudio cuida que los diseños de INCLASS expresen una estética contemporánea, proporcionada, pura, elegante y atemporal con el fin de que las colecciones sean siempre innovadoras, actuales y atractivas.

	Altura	Altura asiento	Ancho	Ancho de asiento	Profundidad	Profundidad de asiento	Peso (kg)	Tela (cm)
 ESCO600	70	43	80	62	80	55	41,2	418
 ESCO610	70	43	80	62	80	55	38,2	418
 ESCO620	70	43	80	55	80	55	30,2	308
 ESCO640	30	–	80	–	80	–	27,7	–

## PATAS

Los marcos estructurales permiten fijar las patas en cualquier posición. Dependiendo de las dimensiones del sofá se recomienda el uso de 4 o 6 patas por sofá. Existen también patas intermedias que permiten unir dos marcos estructurales con la misma pata. Se fabrican con varilla de acero y van acabadas en el mismo color que el marco estructural. Opcionalmente, las patas pueden recubrirse con vainas de madera de roble.

**Acabado:** Pintado con pintura de poliéster termo-endurecida en color negro o blanco texturado.

**Tacos:** Las patas incorporan tacos de altura regulable en contacto con el suelo.

### Patas de acero:



### Patas de madera:



## ACABADOS METÁLICOS



Blanco



Negro


## ACABADOS DE MADERA



Roble natural



Roble nogal



Roble wengué



Tinte negro

## MARCOS PLATAFORMA ESTRUCTURALES

Están fabricados con perfil de aluminio extruido de sección especial diseñado para ser muy resistente a la flexión. La profundidad estándar es 80cm y se fabrican en los siguientes largos estándar: 80, 120, 160, 200, 240, 280, 320 y 360cm. Se pueden unir marcos mediante pletinas de fijación.

**Acabado:** pintado con pintura de poliéster termo-endurecida en color negro o blanco texturado.



Estructuras	Altura estructura	Ancho	Profundidad	Peso (kg)
 <b>80x80 - ESC0010</b>	23	80	80	13,2
 <b>120x80 - ESC0015</b>	23	120	80	16,2
 <b>160x80 - ESC0020</b>	23	160	80	19,2
 <b>200x80 - ESC0025</b>	23	200	80	22,2
 <b>240x80 - ESC0030</b>	23	240	80	25,2
 <b>280x80 - ESC0035</b>	23	280	80	28,2
 <b>320x80 - ESC0040</b>	23	320	80	34,3
 <b>360x80 - ESC0045</b>	23	360	80	37,3





## ASIENTO

Los asientos se fabrican en dos medidas: 80x80cm y 40x40cm.

**Estructura interior:** Fabricada con madera contrachapada. Incorpora sistema de suspensión mediante cintas elásticas.

**Espumas y tapicería:** Espumas de poliuretano de alta resiliencia CMHR y varias densidades. Recubrimiento exterior con fibra hueca de poliéster con tacto extra suave.

**Tejidos y pieles de tapicería:** Disponible en todos los tejidos y pieles del muestrario INCLASS y también con tejidos suministrados o especificados por el cliente.

	Medidas por módulo					Medidas con base			
	Altura	Ancho	Profundidad	Peso (kg)	Tela (cm)	Altura	Altura asiento	Ancho de asiento	Profundidad de asiento
 ESCO200TA - ESCO205TA ESCO207TA	47	80	80	13,5	220	70	43	80	55
 ESCO265TA - ESCO267TA	47	80	80	20,8	385	70	43	74	55
 ESCO215TA - ESCO217TA	47	80	80	17	308	70	43	55	55
 ESCO250TA - ESCO255TA ESCO257TA	62	80	80	16,3	264	85	43	80	55

## ASIENTOS

Los asientos se fabrican en dos medidas: 80x80cm y 40x40cm.

**Estructura interior:** Fabricada con madera contrachapada. Incorpora sistema de suspensión mediante cintas elásticas.



**Espumas y tapicería:** Espumas de poliuretano de alta resiliencia CMHR y varias densidades. Recubrimiento exterior con fibra hueca de poliéster con tacto extra suave.

**Tejidos y pieles de tapicería:** Disponible en todos los tejidos y pieles del muestrario INCLASS y también con tejidos suministrados o especificados por el cliente.

	Medidas por módulo					Medidas con base			
	Altura	Ancho	Profundidad	Peso (kg)	Tela (cm)	Altura	Altura asiento	Ancho de asiento	Profundidad de asiento
 ESCO220TA - ESCO225TA ESCO227TA	20	80	80	7	143	43	43	80	80
 ESCO230TA - ESCO235TA ESCO237TA	20	40	80	5	99	43	43	40	80

## TAPAS DE MESA

Se fabrican en dos medidas 80x80cm y 40x80cm. Están disponibles en chapa de roble, chapa de nogal o mdf lacado. Se pueden acabar en todos los colores y tintes del muestrario INCLASS.

	Medidas por módulo				Medidas con base
	Altura	Ancho	Profundidad	Peso (kg)	Altura
 ESCO410MA - ESCO415MA ESCO417MA	7	80	80	18	30
 ESCO420MA - ESCO425MA ESCO427MA	7	40	80	6	30

## BRAZO CON MESA


Se fabrica con un ancho de 40cm.

**Estructura interior:** Fabricada con tablero bilaminado color negro.

**Espumas y tapicería:** Espumas de poliuretano de alta resiliencia CMHR y varias densidades. Recubrimiento exterior con fibra hueca de poliéster con tacto extra suave.

**Tejidos y pieles de tapicería:** Disponible en todos los tejidos y pieles del muestrario INCLASS y también con tejidos suministrados o especificados por el cliente.

**Tapa de mesa:** Está disponible en chapa de roble, chapa de nogal o mdf lacado. Se puede acabar en todos los colores y tintes del muestrario INCLASS. La tapa es abatible para permitir el almacenamiento de objetos en el interior del brazo.

	Medidas por módulo				Medidas con base
	Altura	Ancho	Profundidad	Peso (kg)	Altura
 ESCO430 - ESCO435 ESCO437	37,5	40	47	18	60,5

## ACABADOS DE MADERA

### Chapa de roble natural




Roble natural

Roble nogal

Roble wengué

Tinte negro

### Lacado



O25 Clay orange

B40 Marine green

B36 Navi blue


M56 Coffeebrown

B00 Negro


G49 Anthracite

W01 Blanco

### Chapa de nogal natural



Nogal natural



Y62 Mustard

V16 Turquoise green

B44 Sky blue

M82 Stone

P70 Rose

G42 Light grey

## BRAZOS

Los brazos se fabrican con anchos de 6cm y de 20cm y están disponibles en dos alturas: media y alta.

**Estructura interior:** Fabricada con madera maciza.

**Espumas y tapicería:** Espumas de poliuretano de alta resiliencia CMHR y varias densidades. Recubrimiento exterior con fibra hueca de poliéster con tacto extra suave.

**Tejidos y pieles de tapicería:** Disponible en todos los tejidos y pieles del muestrario INCLASS y también con tejidos suministrados o especificados por el cliente.

	Medidas por módulo					Medidas con base	
	Altura	Ancho	Profundidad	Peso (kg)	Tela (cm)	Altura	Altura desde asiento
 ESCO315TA - ESCO317TA	47	20	47	9	154	70	27
 ESCO325TA - ESCO327TA	37,5	20	47	8	132	60,5	17,5

## ACCESORIOS DE ELECTRIFICACIÓN



### Accesorio de carga USB:

Pueden montarse en los módulos de madera. Se suministra con un zócalo tipo Schuko.



### Accesorio de carga inalámbrico:

Se puede incorporar en cualquiera de los módulos de madera y se suministra con un zócalo tipo Schuko.



### Tapa pasacables cromado mate

Pueden montarse en los módulos de madera.



### Enchufe schuko + cargador USB

Pueden montarse en los módulos de madera.



### Kit extensor de 2 enchufes schuko

Preinstalación sin salida directa.

## CERTIFICADOS Y NORMATIVAS

- UNE EN 16139
- ANSI BIFMA X5.4
- Símbolo de Calidad Controlada AIDIMA



- INCLASS tiene certificada su gestión de calidad conforme a la normativa ISO 9001 en todos los procesos de diseño, fabricación y comercialización de sus productos.

- Los procesos productivos de INCLASS están certificados según normativa medioambiental ISO 14.001 y se realizan buscando la reducción de residuos y del consumo energético para minimizar el impacto ambiental.

## GARANTÍA

INCLASS MOBLES S.L. garantiza los productos de la colección ESCALAS contra todo defecto de fabricación y de los materiales durante un periodo de 5 años a contar desde la fecha de factura. Quedan excluidos de la garantía aquellos daños originados por un uso indebido, negligencia o accidente así como aquellos que tengan su causa en la falta de un mantenimiento adecuado del producto. Queda también excluido de esta garantía el desgaste y envejecimiento natural de los tejidos de tapicería y otros materiales superficiales. El establecimiento deberá acreditar la fecha de compra del artículo con la factura correspondiente.

INCLASS sustituirá o reparará los productos o componentes no conformes haciéndose cargo de los gastos y sin ninguna otra responsabilidad.