



Conçue pour une utilisation dans des espaces et des contextes différents, UNNIA TAPIZ comprend toutes les versions avec assise et dossier tapissés de la famille UNNIA. Cette collection partage la même philosophie que la collection avec les assises et les dossiers en plastique: la possibilité de combiner assises, dossiers et accoudoirs avec un large éventail de piètements pour créer des configurations personnalisées sans fin. Les assises, les dossiers et les accoudoirs peuvent être tapissés dans tous les tissus et cuirs du nuancier INCLASS ou avec des tissus fournis par le client. La vaste gamme de piètements et structures sont disponibles dans un large choix de finitions. Cela permet de créer un répertoire illimité d'applications dans des projets et des espaces différents.

DESIGNER: Simon Pengelly



Simon Pengelly est né à Henley Royaume-Uni, en 1967. Quand il avait huit ans, il a commencé la fabrication de meubles dans l'atelier de son père. Il a étudié à l'Université de Kingston Polytechnic et Rycotewood. Simon Pengelly a commencé sa carrière en tant que designer pour Conran Design Group. Il est devenu une partie de l'équipe de design d'habitat en 1990 et a alors commencé à coordonner la conception et le développement de sa gamme de meubles en tant que designer freelance. Simon Pengelly en 1990 a établi son studio basé à Londres. Actuellement le Studio Pengelly travaille pour marques de renom au Royaume-Uni, Italie, Pays-Bas, en Espagne et aux États-Unis. La connaissance profonde de la façon dont les gens utilisent et sont liés à des objets, leur affinité avec des matériaux et des procédés de production combinée à sa passion pour la création de "moblier avec âme" a donné lieu à une vaste collection de pièces décerné internationalement à plusieurs reprises y compris le renommé "Compasso d'Oro". Les designs de Pengelly comportent un merveilleux mélange de l'ingénierie intelligente, un design raffiné et l'esprit intemporel.

ASSISES ET DOSSIERS TAPISSÉS

Assise et dossier intérieur fabriqués en Mousse de polyuréthane flexible haute résilience CMHR renforcée avec fibre de verre. L'épaisseur est de 15mm dans le siège et de 5mm de chaque côté du dossier. La mousse est de 35 kg/m³ de densité.

Tapisserie: Disponible dans tous les tissus et cuirs du nuancer INCLASS et aussi dans des tissus fournis ou spécifiés par le client. Les assises et les dossiers séparés permettent de réaliser des chaises d'un seul tissu ou des combinaisons de tissus.

ACCOUDOIRS TAPISSÉS

Ils sont fabriqués avec une structure interne en tube d'acier recouvert de mousse de polyuréthane haute densité et résilience CMHR injectée dans le moule. Ils sont disponibles dans tous les tissus et cuirs du nuancer INCLASS et aussi avec des tissus fournis ou spécifiés par le client.



STRUCTURES

Chaise quatre pieds:

La structure est en tube d'acier de 16mm d'épaisseur.

Finitions: Avec peinture en poudre de polyester thermodurcissable dans toutes les couleurs métalliques du nuancer INCLASS ou en chrome.

Patins: Patins en plastique standard en contact avec le sol. En option l'on peut utiliser des patins en surface de feutre indiqués pour des surfaces dures et délicates.

Empilage: 10 au sol 20 sur le chariot

Fauteuil de quatre pieds:

La structure se produit en tube d'acier de 16mm et 2mm d'épaisseur.

Finitions: Avec peinture en poudre de polyester thermodurcissable dans toutes les couleurs métalliques du nuancer INCLASS ou en chrome.

Patins: Patins en plastique standard en contact avec le sol. En option l'on peut utiliser des patins en surface de feutre indiqués pour des surfaces dures et délicates.

Empilage: 6 au sol 10 sur le chariot.

Chaise piètement en tige d'acier:

La structure se produit en tige d'acier de 12mm.

Finitions: Avec peinture en poudre de polyester thermodurcissable dans toutes les couleurs métalliques du nuancer INCLASS ou en chrome.

Patins: Patins en plastique standard en contact avec le sol. En option l'on peut utiliser des patins en surface de feutre indiqués pour des surfaces dures et délicates.

Empilage: 10 au sol 20 sur le chariot.

Fauteuil piètement en tige d'acier:

La structure est en tige d'acier solide de 12mm et de 14mm. Les accoudoirs sont en polypropylène et en couleur BOO, WO1 ou G42

Finitions: Avec peinture en poudre de polyester thermodurcissable dans toutes les couleurs métalliques du nuancer INCLASS ou en chrome.

Patins: Patins en plastique standard en contact avec le sol. En option l'on peut utiliser des patins avec surface de feutre indiqués pour des surfaces dures et délicates.

Empilage: 10 au sol 20 sur le chariot

Piètement giratoire 4 branches:

Se produit en tige d'acier de 18mm

Finitions: Avec peinture en poudre de polyester thermodurcissable dans toutes les couleurs métalliques du nuancer INCLASS ou en chrome.

Patins: Patins en plastique standard en contact avec le sol.

Piètement giratoire 5 branches et roulettes

Se produit en tige d'acier de 18mm

Finitions: Avec peinture en poudre de polyester thermodurcissable dans toutes les couleurs métalliques du nuancer INCLASS ou en chrome.

La base est équipée de roulettes doubles avec bande de roulement souple.

Piètement giratoire 4 branches en aluminium:

Structure réalisée en fonte d'alliage d'aluminium.

Finitions: Disponible en aluminium poli ou avec peinture polyester thermodurcissable en finition blanc ou noir.

Piètement giratoire 5 branches en aluminium sur roulettes et colonne pneumatique:

Structure réalisée en fonte d'alliage d'aluminium équipée de roulettes souples.

Finitions: Disponible en aluminium poli ou avec peinture polyester thermodurcissable en finition blanc ou noir.

Base giratoire en bois:

Ce piètement est conçu avec une structure interne en acier et branches en bois de chêne naturel, noyer ou wengué.

En option il peut être laqué en blanc, en noir ou dans toutes les couleurs du nuancer INCLASS.

Patins: Patins en surface de feutre indiqués pour des surfaces dures et délicates.







Tabouret avec piètement en tige d'acier







La structure est réalisée en tige d'acier solide de 12mm. Les tabourets sont produits en deux hauteurs 75cm et 65cm.


Finition: Peinture en polyester thermodurcissable dans toutes les couleurs du nuancer INCLASS ou en chrome.


Patins: Patins en plastique standard en contact avec le sol. En option l'on peut utiliser des patins en surface de feutre indiqués pour des surfaces dures et délicates.

Empilage: Cette version n'est pas empilable.

Quatre pieds	Hauteur	Haut. assise	Haut. extrémité	Largeur hors	Largeur assise	Fonds	Profond. assise	Poids (kg)	Tissu(m)
	80,5	46	–	55	47	51	43	5	1,2
UNNO610									
	80,5	46	65,5	58	47	51	43	5,8	1,2
UNNO650									
	80,5	46	65,5	58	47	51	43	6,5	1,8
UNNO310									
Piètement en tige d'acier	Hauteur	Haut. assise	Haut. extrémité	Largeur hors	Largeur assise	Fonds	Profond. assise	Poids (kg)	Tissu(m)
	80,5	46	–	55	47	49	43	6,9	1,2
UNNO620									
	80,5	46	65,5	58	47	51	43	7,9	1,2
UNNO680									
	80,5	46	65,5	58	47	51	43	8,4	1,8
UNNO320									

Piètement giratoire 4 branches									
	Hauteur	Haut. assise	Haut. extrémité	Largeur hors	Largeur assise	Fonds	Profond. assise	Poids (kg)	Tissu(m)
	80,5	46	–	47	47	50	43	9,5	1,2
UNNO630									
	80,5	46	65,5	56,5	47	50	43	11	1,2
UNNO660									
	80,5	46	65,5	56,5	47	50	43	11	1,8
UNNO330									
Piètement giratoire 5 branches et roulettes									
	Hauteur	Haut. assise	Haut. extrémité	Largeur hors	Largeur assise	Fonds	Profond. assise	Poids (kg)	Tissu(m)
	80,5	46	–	66	47	66	43	11,4	1,2
UNNO640									
	80,5	46	65,5	66	47	66	43	12,9	1,2
UNNO670									
	80,5	46	65,5	66	47	66	43	12,9	1,8
UNNO340									

Tabouret	Hauteur	Haut. assise	Haut. extrémité	Largeur hors	Largeur assise	Fonds	Profond. assise	Poids (kg)	Tissu(m)
	110	75	–	55	47	50	42	8,7	1,2
UNNO695									

	100	65	–	55	47	50	42	8,2	1,2
UNNO690									

STRUCTURES MÉTALLIQUES

Standard



Noir

Blanc

Aluminium

Chromé

Optionnel



Coffee brown

Stone

Light grey

Rose

Clay orange

Mustard

Water green

Marine green


Navi blue

Sky blue

Gris rouille


Marron rouille

Piètement giratoire 4 branches en aluminium

	Hauteur	Haut. assise	Haut. extrémité	Largeur hors	Largeur assise	Fonds	Profond. assise	Poids (kg)	Tissu(m)
	80,5	46	–	47	47	50	43	9	1,2


UNNO635



	80,5	46	65,5	56,5	47	50	43	10,5	1,2
---	------	----	------	------	----	----	----	------	-----


UNNO665



	80,5	46	65,5	56,5	47	50	43	10,5	1,8
--	------	----	------	------	----	----	----	------	-----

UNNO335

Piètement giratoire 5 branches en aluminium

	Hauteur	Haut. assise	Haut. extrémité	Largeur hors	Largeur assise	Fonds	Profond. assise	Poids (kg)	Tissu(m)
	85,5 75,5	51 41	–	66	47	66	43	9,3	1,2

UNNO645



	85,5 75,5	51 41	70,5 60,5	66	47	66	43	10,8	1,2
---	--------------	----------	--------------	----	----	----	----	------	-----

UNNO675



	85,5 75,5	51 41	70,5 60,5	66	47	66	43	10,8	1,8
---	--------------	----------	--------------	----	----	----	----	------	-----

UNNO345

STRUCTURES EN ALUMINIUM





Noir

Blanc


Aluminium poli

Base giratoire en bois

	Hauteur	Haut. assise	Haut. extrémité	Largeur hors	Largeur assise	Fonds	Profond. assise	Poids (kg)	Tissu(m)
 <p>UNNO655MA</p>	80,5	46	–	47	47	50	43	8,5	1,2
 <p>UNNO355MA</p>	80,5	46	65,5	58	47	51	43	10	1,8

BASE EN BOIS

Placage de chêne




Chêne naturel

Chêne noyer

Chêne wengé

Teinté noir

Laqué



Coffee brown

Stone

Light grey

Rose

Clay orange

Mustard

Water green

Marine green

Navi blue





Sky blue

Blanc

Noir

POUTRES

Les poutres sont fabriquées de 2 à 5 places. Tous les places peuvent être substituées par une table d'appoint. Les poutres sont réalisées avec une section de profil ovale de 70x35mm. Les pieds sont en aluminium injecté. La structure peut être laquée avec un peinture en polyester thermodurcissable en noir, en blanc ou en RAL 9006.

	Hauteur	Haut. assise	Largeur hors	Largeur assise	Fonds	Profond. assise
	80	44	277	47	52	43
	80	44	220	47	52	43
	80	44	163	47	52	43
	80	44	106	47	52	43




ACCESOIRES



Tablette d'écriture:

Elle est totalement démontable et rabattable. Le joint est en aluminium injecté et poli. La tablette est une planche compacte de 10mm en noir. Elle est disponible en versions pour droitiers et gauchers. Elle est disponible pour:

- Chaise 4 pieds
- Chaise piètement en tige d'acier



Pièce d'union pour chaises en tige d'acier:

Elles permettent l'union de chaises pour former des rangées.



Chariot de transport.

CERTIFICATIONS ET NORMES

- Standard Européen UNE EN 16139 -2
- Symbôle de qualité controlée AIDIMA



- INCLASS possède la certification de la gestion de la qualité selon la norme ISO 9001:2008 dans tous le processus de projet, production et commercialisation de ses produits.

- Les processus de production INCLASS sont certifiés selon les normes environnementales ISO 14001:2004 et sont réalisés en cherchant à réduire les déchets et la consommation d'énergie afin de minimiser l'impact environnemental.

GARANTIE

INCLASS MOBLES S.L. garantit les produits de la collection UNNIA TAPIZ contre les défauts de fabrication et de matériaux pendant une période de 5 ans à compter de la date de facturation. Ils restent exclus de la garantie les dommages causés par une mauvaise utilisation, une négligence ou un accident ainsi que ceux ayant leur cause dans le manque d'entretien approprié. Ils sont également exclus de cette garantie l'usure et le vieillissement naturel des tissus de tapisserie et d'autres matériaux de surface. L'établissement doit prouver la date d'achat de l'article avec la facture.

INCLASS remplacera ou réparera les produits ou les composants non en prenant en charge les frais et sans aucun autre responsabilité.